

平成 26 年度児童相談所における児童虐待相談・通告件数について

平成 26 年度に川崎市内 3 か所の児童相談所（こども家庭センター・中部児童相談所・北部児童相談所）で受けた児童虐待相談・通告件数の集計結果についてお知らせします。

相談・通告件数については、児童相談所が受理した時点で分類したもので、その後の調査等により虐待の事実がなかった場合や、対象となる児童を確認できなかったものも含んだ受付件数です。

1 の種別件数、2 の区別受付件数、3 の年齢別件数、5 の虐待者別件数については、受理した時点で得られた情報に基づいて、いずれかに分類しています。パーセンテージは、小数点第 2 位を四捨五入した小数点第 1 位までの記載です（パーセンテージの合計は 100 と一致しないことがあります）。

1. 相談・通告件数及び種別件数

	合 計	種 別			
		身体的	ネグレクト	性的	心理的
22 年度	1,047	360	246	9	432
23 年度	1,320	355	306	11	648
24 年度	1,237	313	252	18	654
25 年度	1,576	316	349	21	890
26 年度	1,792	439	394	20	939

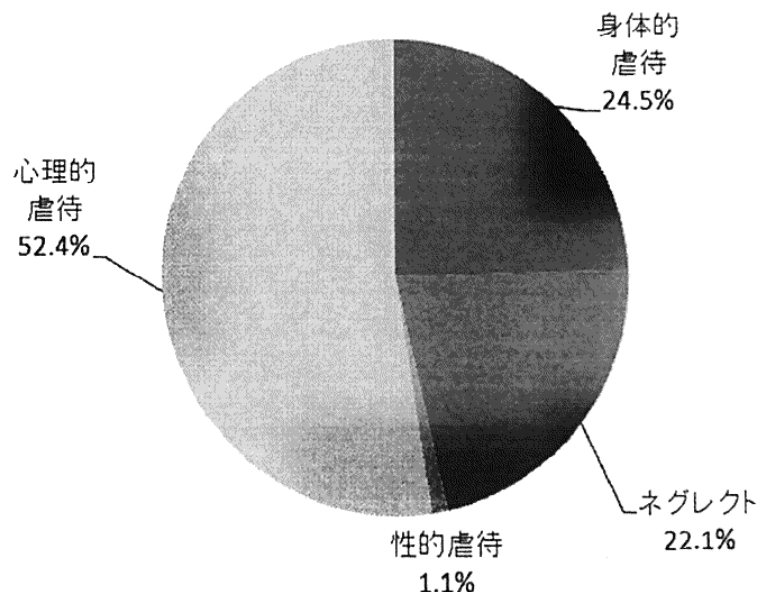
○ 相談・通告件数の推移

相談・通告件数は 1,792 件で対前年度比 13.7% の増となりました。

※種別の対前年度比は、身体的 38.9% 増、ネグレクト 12.9% 増、心理的 5.5% 増となります。

※平成 21 年度以降、心理的虐待が最多となっています。平成 26 年度は身体的虐待の大幅な増加が見られました。

【図 1 平成 26 年度種別件数グラフ】



2. 区別受付件数

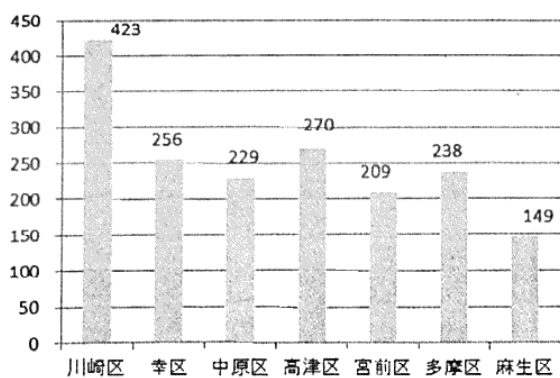
	川崎区	幸区	中原区	高津区	宮前区	多摩区	麻生区	その他	合計
22年度	269	165	94	157	150	117	82	13	1,047
23年度	277	134	177	216	180	184	139	13	1,320
24年度	209	131	180	186	229	183	102	17	1,237
25年度	347	164	201	235	245	222	131	31	1,576
26年度	423	256	229	270	209	238	149	18	1,792

※その他は、初期調査により川崎市外に居住していることが確認された件数等です。

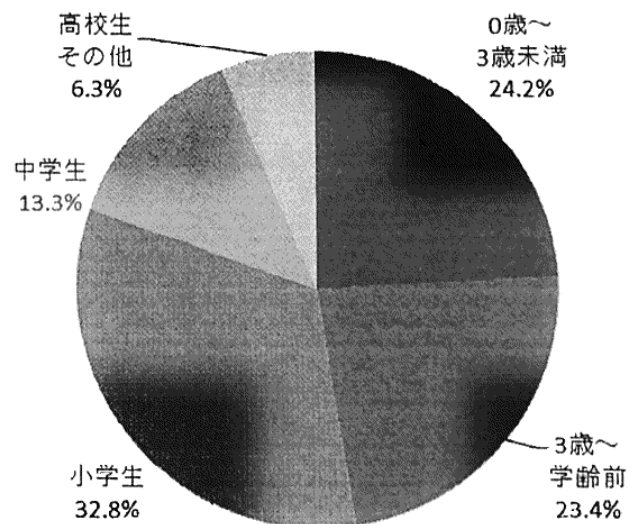
3. 年齢別件数

	0歳～ 3歳未満	3歳～ 就学前	小学生	中学生	高校生・ その他	合計
22年度	212	296	338	117	84	1,047
23年度	343	354	423	147	53	1,320
24年度	264	328	415	158	72	1,237
25年度	388	415	493	188	92	1,576
26年度	434	419	588	238	113	1,792

【図2 平成26年度区別件数グラフ】



【図3 平成26年度年齢別件数グラフ】



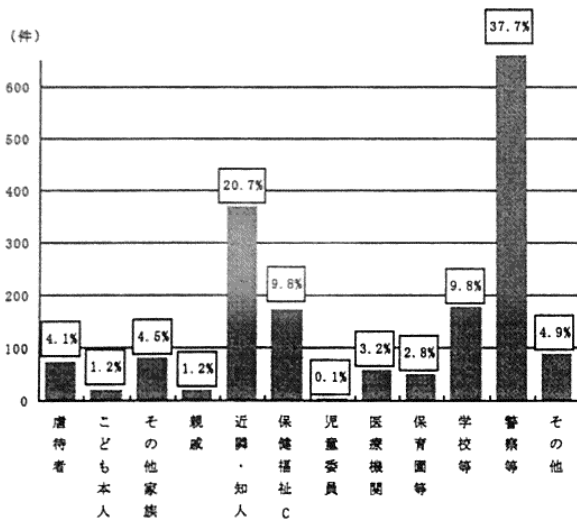
4. 相談・通告経路別件数

	虐待者	子ども本人	その他家族	親戚	近隣・知人	保健福祉センター	児童委員	医療機関	保育園等	学校等	警察等	その他	合計
22年度	54	17	65	29	244	64	6	32	27	105	321	83	1,047
23年度	56	7	71	36	320	77	13	45	61	135	392	107	1,320
24年度	50	19	48	36	322	62	14	34	28	98	455	71	1,237
25年度	40	15	82	15	380	119	7	47	27	110	629	105	1,576
26年度	74	21	81	21	371	175	2	57	50	176	676	88	1,792

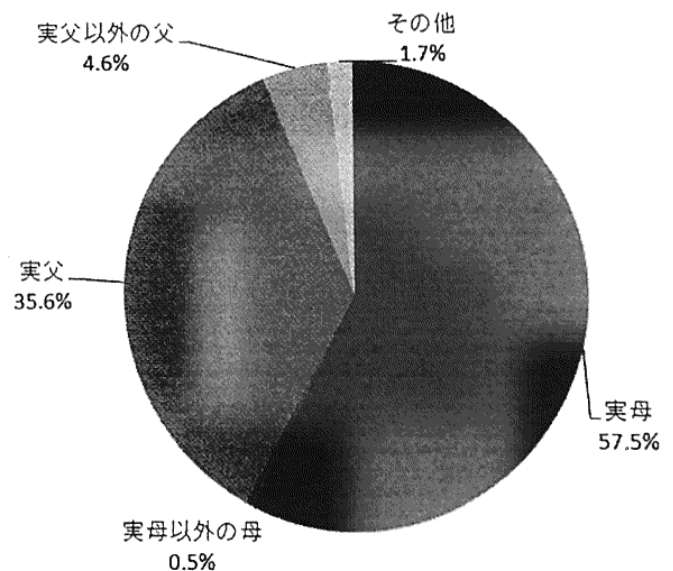
5. 虐待者別件数

	実父	実父以外の父	実母	実母以外の母	その他	合計
22年度	359	59	606	10	13	1,047
23年度	478	80	741	5	16	1,320
24年度	449	70	691	10	17	1,237
25年度	651	63	833	7	22	1,576
26年度	638	83	1,031	9	31	1,792

【図4 平成26年度経路別グラフ】



【図5 平成26年度虐待者別件数グラフ】



川崎市市民・こども局こども本部児童家庭支援・虐待対策室 担当北谷
電話：044-200-0084（直通）